

Benotete Hausaufgabe

Arbeitsauftrag:

Schreiben Sie die Einleitung zu einer wissenschaftlichen Arbeit! Die folgenden Bestimmungen sind einzuhalten! Abzugeben ist ein dreiseitiges, ausgedrucktes Dokument bis spätestens Freitag, 06.07.2018, 11:30 Uhr!

- ⇒ **Seite 1** soll das offizielle **Deckblatt** der Seminararbeit sein. Die Felder „Rahmenthema“, „Leitfach“, „Verfasser/in“ und „Kursleiter/in“ sollen ausgefüllt sein. Bitte den Ausdruck „**Verfasser/in**“ in **Verfasser** oder **Verfasserin** ändern. Ebenso ist mit dem Ausdruck „**Kursleiter/in**“ zu verfahren.

Link zum Deckblatt: <http://rmg.zum.de/wiki/Oberstufe/W-Seminare>

- ⇒ **Seite 2** soll eine **Einleitung** enthalten. Entweder tatsächlich zu eurem Thema oder zu einem fiktiven Thema (in diesem Fall bitte die Seite 3 dieses Dokuments beachten). Bitte auch die Hinweise im Skript beachten.

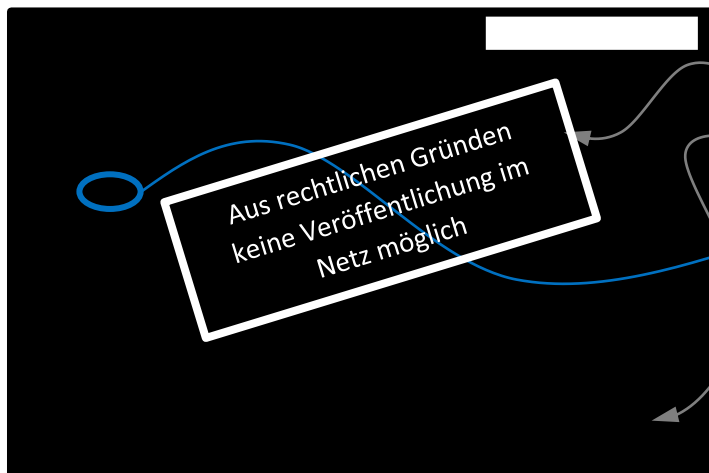
- ⇒ **Seite 3** soll ein **Literaturverzeichnis** enthalten, das aus mindestens drei Quellen besteht.

Folgende **Formalia** sind zu beachten:

- **Seitenzahlen:** Das **Deckblatt** soll **keine Seitenzahl** enthalten, die **Einleitung** soll die **Seitenzahl -3-** und das **Literaturverzeichnis** die **Seitenzahl -4-** erhalten (die Seite -2- wäre das Inhaltsverzeichnis).
- **Seitenränder:** Linker Rand 4cm, rechter 2cm, oberer und unterer 2cm.
- **Schriftgröße:** 12pt (in der Arbeit selbst kann die Schriftgröße auf bis zu 10pt verkleinert werden).
- **Schriftart:** Nur Standardschriftarten verwenden, z. B.: Calibri, Arial (Helvetica), Times New Roman.
- **Zeilenabstand:** 1,5.
- **Druck:** Die Blätter sind nur einseitig zu bedrucken.

Eine hilfreiche Anleitung zum Formatieren von Dokumenten wurde von Frau A. WEBER und Herrn J. THELENBERG erstellt. Sie kann als pdf-Datei erhalten werden.

Vier Beispiele für ein Literaturverzeichnis mit Bemerkungen:



Diese Angabe ist wichtig!
Normalerweise steht sie bei jeder Internetquelle einzeln.

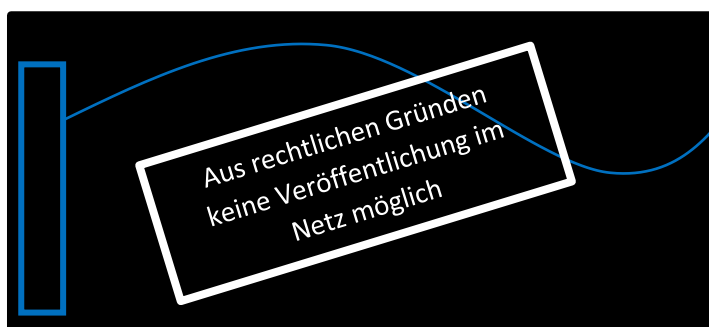
„(Hrsg.)“ meint „Herausgeber“.
Wird verwendet, wenn viele Autoren an einem Werk mitgearbeitet haben

negativ

- Nachname hebt sich nicht ab
- Verlag fehlt



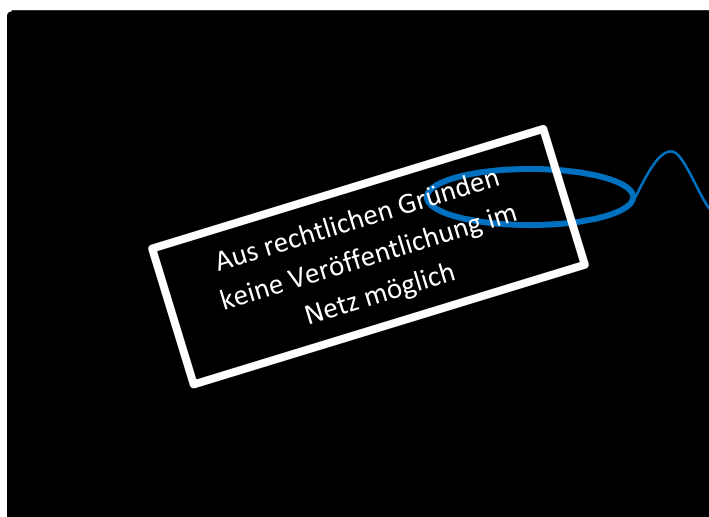
Gut.



Im entsprechenden Buch wurde die deutsche Zitierweise (mit Fußnoten) verwendet, daher die Zahlen. Ist bei der amerikanischen Zitierweise nicht nötig.

negativ

- Nachname hebt sich nicht ab



Gut.

Das ist eine Möglichkeit Artikel aus Fach-Zeitschriften zu zitieren. Die Zeitschrift heißt *Behavioral Ecology*, deren offizielle Abkürzung **Behav. Ecol.** ist.

„6: 182-192“ bedeutet: Band 6 und der Artikel steht auf S. 182 -191.

Falls ihr noch keine Einleitung zum eigentlichen Thema eurer Seminararbeit schreiben könnt/wollt, fertigt bitte eine Einleitung zu folgendem fiktiven Thema an:

„Schokolade – Fluch oder Segen“

Lest dazu zunächst folgende Literatur:

- https://link.springer.com/chapter/10.1007/978-3-642-46225-2_5

Es handelt sich hier um eine Buch-Quelle, die aus mehreren Bänden besteht. Über den Link gelangt man zu einem frei verfügbaren Ausschnitt mit der Überschrift „Kakao und Schokolade [...] A. Historischer Überblick“.

- <https://www.rosenfluh.ch/media/ernaehrungsmedizin/2008/03/Akne-und-Ernaehrung-besteht-Evidenz-fuer-Zusammenhaenge.pdf>

Eine frei verfügbare pdf-Datei einer Zeitschrift.

- http://www.rosenfluh.ch/media/ernaehrungsmedizin/2012/05/Herzschutz_durch_Kaakaoflavanoole.pdf

Eine frei verfügbare pdf-Datei einer Zeitschrift.

Überlegt euch anschließend eine Hypothese, die ihr mit Versuchen testen wollt und schreibt dazu eine Einleitung. Es ist dabei nicht wichtig, ob die Versuche für euch theoretisch durchführbar wären oder nicht.

Bewertungskriterien

Die grau gedruckten Kriterien spielen bei der Bewertung der Seminararbeit eine Rolle, nicht jedoch bei dieser Hausaufgabe:

	BE maximal	BE erreicht
1. Form	20	
Schriftbild, Sauberkeit	4	
Orthografie, Interpunktion	4	
Überschriften, Untergliederung, Einhaltung der Empfehlungen zur äußeren Form	4	
Zitiernormen	4	
Literaturverzeichnis	4	
2. Darbietung	40	
Klarheit des Satzes, flüssige Form, Sprache, Wortschatz, Fachbegriffe	10/20	
Anschaulichkeit, Einbau von Tabellen, Grafiken, Bildern o.ä., Fachmethoden	20/0	
Gedankenführung, Argumentation, Unterscheidung zwischen Fakten und Meinungen	10/20	
3. Inhalt	60/20	
Erfassen und Ausschöpfen des Themas, sinnvolle Ein- und Abgrenzung, richtiges Verhältnis zwischen oberflächlicher Breite und fachwissenschaftlicher Tiefe der Darstellung.	15	
Auswahl des Materials (Versuchsdesign, Literaturquellen)	15	
Auswertung der Literatur, Einbau von Zitaten	15	
Argumentation mit gewonnenen Ergebnissen (Urteile fällen, Ergebnisse werten/diskutieren)	15	
Fachlich richtig, Zitate sinnvoll verwendet	0/20	
Gesamtbewertung (schriftlich) BE:	120/80	
Punkte:		
Note:		